




# meine BGHM / Gefährdungsbeurteilung

Gezielte Prävention in Tischlereien und Schreinereien,  
D. Löwe, 24.05.2024



# meineBGHM

Webcode: 21



Arbeitssicherheit und Gesundheitsschutz

Qualifizierung und Seminare

Suche / Webcode

Suche

## meineBGHM: Das Extranet der BGHM

Nutzen Sie mit meineBGHM eine sichere Möglichkeit der direkten, papierlosen Kommunikation mit Ihrer Berufsgenossenschaft. meineBGHM ist ein geschützter Online-Bereich für Ihr Unternehmen, auf den Sie mit einer entsprechenden Berechtigung zugreifen können. Datensicherheit und Datenschutz haben dabei oberste Priorität: Alle Angaben werden verschlüsselt an die BGHM übertragen. Für diesen Service ist keine weitere Software erforderlich und es entstehen für Sie keine Kosten.

In meineBGHM können Sie:

- Beitragskonto einsehen
- Unfallquoten anzeigen
- Unfallanzeigen aufnehmen und einsehen
- Unfallbelastung abrufen und prüfen
- Lohnnachweis anzeigen
- Seminare online buchen
- Postfach bearbeiten
- Umfrage bearbeiten
- Leistungen anfordern
- **Gefährdungsbeurteilung bearbeiten**

meineBGHM wird kontinuierlich um hilfreiche Angebote und Funktionen ergänzt.

Quelle: www.bghm.de

## § 5 ArbSchG „Beurteilung der Arbeitsbedingungen“

(1) Der **Arbeitgeber** hat (...)

für die Beschäftigten mit ihrer Arbeit verbundenen **Gefährdung zu ermitteln**, welche **Maßnahmen des Arbeitsschutzes** erforderlich sind.

(2) (...) die Beurteilung je nach Art der Tätigkeiten vorzunehmen. (...)

(3) Arbeitsschutzgesetz – Seit **1996** besteht die Pflicht zur Gefährdungsbeurteilung



## Arbeitsschritte der Gefährdungsbeurteilung (I)

**Ermitteln der Gefährdungen**




```
graph TD; A[Ermitteln der Gefährdungen] --> B[Beurteilen der Gefährdungen];
```

**Beurteilen der Gefährdungen**

## Arbeitsschritte der Gefährdungsbeurteilung (II)

**Schutzmaßnahmen festlegen und umsetzen**



**Wirksamkeitskontrolle**

# Gefährdungsbeurteilung online bearbeiten

Unternehmen

Mein Konto

Sie befinden sich hier: Unternehmen / Gefährdungsbeurteilung bearbeiten

Unfallanzeige aufnehmen

Unfallbelastung prüfen

Lohnnachweis anzeigen

Beitragskonto einsehen

Seminar buchen

Leistung anfordern

**Gefährdungsbeurteilung bearbeiten**

Unfallquoten anzeigen

Formulare bearbeiten

Umfrage bearbeiten

Postfach bearbeiten

 Kontakt

## Neue Betriebsstätte

Vorlage

Leere Betriebsstätte

Standort

Bezeichnung

Zurück

Musterbetrieb Sägewerk  
Musterbetrieb Sanitär/Heizung/Klima  
Musterbetrieb Schlosserei/Metallbau  
Musterbetrieb Schlüsseldienst  
**Musterbetrieb Schreinerei/Tischlerei**  
Musterbetrieb Tankreinigung

# Betriebsbereiche bearbeiten

Betriebsbereiche bearbeiten  >  > 



Betriebsstättenbezeichnung: 01 Schreinerei Testbetrieb - Schwerpunktaktion Holz

Standort: Berufsgenossenschaft Holz und Metall (Hauptunternehmen) Mainz





Adresse: 51000, Ort XY



Sicherheitstechn. Betreuung: Frau Sicherheitsfachkraft





Arbeitsmedizinische Betreuung: Herr Betriebsarzt






Allgemeine Gefährdung  





## Betriebsbereiche





Büro/Verkauf    





 





















Lackiererei    





    









Lager    

Maschinenraum/Bankraum    

Montage    









       

+

Quelle: meineBGHM

# Arbeitsplätze bearbeiten

Arbeitsplätze bearbeiten - Maschinenraum/Bankraum ⓘ




+	Arbeitsplatz
Abrichthobelmaschine 	CNC-Oberfräsmaschine/CNC-Bearbeitungszentrum
<b>CNC-Oberfräsmaschine/CNC-Bearbeitungszentrum</b> 	Bemerkung <input type="text"/>
Dickenhobelmaschine 	Weitere Informationen <a href="https://www.bghm.de/index.php?id=3725">https://www.bghm.de/index.php?id=3725</a>
Doppelendprofiler 	
Doppelgehrungskappsäge (kraftbetrie- eben) 	
Furnierpresse 	
Gehrungskappkreissäge 	
Handbohrmaschine/-schrauber 	

Quelle: meineBGHM














# Arbeitsplätze bearbeiten

Arbeitsplätze bearbeiten - Maschinenraum/Bankraum 

Abrichthobelmaschine	<input type="checkbox"/> Einatmen von Gefahrstoffen <span style="float: right;">Großes Risiko <input type="text" value="Großes Risiko"/> </span>
<b>CNC-Oberfräsmaschine/CNC-Bearbeitungszentrum</b> 	<input checked="" type="checkbox"/> Kontrolliert bewegte ungeschützte Teile <span style="float: right;">Großes Risiko <input type="text" value="Großes Risiko"/> </span>
Dickenhobelmaschine	
Doppelendprofiler	
Doppelgehrungskappsäge (kraftbetrieben)	
Furnierpresse	
Gehrungskappkreissäge	
Handbohrmaschine/-schrauber	








Maßnahme	Handlungsbedarf	Wirksam	
Verschlossene oder fehlende Lamellenvorhänge nur durch vom Hersteller empfohlene Vorhänge ersetzen	08.11.2022 	TT.mm.jjjj 	
Sicherstellen, dass Schutzeinrichtungen nicht hintertreten werden können	TT.mm.jjjj	08.11.2022 	
Schutzeinrichtung muss vorhanden und wirksam sein (z. B. Umzäunungen mit verriegelter Zugangstür, Bumper, Trittmatten, Lichtvorhänge, Kapselung)	TT.mm.jjjj	08.11.2022 	
Es muss zumindest ein lückenloser, mehrlagiger und bis auf die Werkstückaufspanfläche herunterreichender Lamellenvorhang vorhanden sein	08.11.2022 	TT.mm.jjjj 	

Quelle: meineBGHM

# Mitarbeitende anlegen

Mitarbeitenden anlegen

Volltextsuche

Vorname/Name	Rollen	Arbeitsplätze	Aktionen
Frau Hahn	Verantwortliche Person	Büroarbeitsplatz, Bildschirmarbeitsplatz	 
Herr Bungert	FFZ-Fahrer, Befähigte Person für Prüfungen, Monteur	Grundieren/Füllern/Lackieren, Spritzgerätereinigung, Entfetten/Reinigung, Lagern von Platten und Schnittholz, Kleinteilelager/Regale, Flurförderzeuge (FFZ), Lagerung von Gefahrstoffen, Trockenraum, Lack- und Lösemittelager	 
Herr Busch	Meister	Plattensäge (horizontal), CNC-Oberfräsmaschine/CNC-Bearbeitungszentrum, Kantenanleimmaschine, Abrichthobelmaschine, Tisch-/Formatkreissäge	 
Herr Meier	Ersthelfer, Sicherheitsbeauftragter, Kranbediener	Handkreissäge, Firmenfahrzeug, Anschlagen von Lasten, Absturzgefährdung, Steh- und Anlegeleiter, Tritte, Fassadengerüst	 

Quelle: meineBGHM

# Handlungsbedarf

^ Handlungsbedarf

Drucken    Exportieren    Kalender Export (iCal)    Suche

Gefährdung	Maßnahme	Handlungsbedarf	Wirksam ab
<b>Maschinenraum/Bankraum - CNC-Oberfräsmaschine/CNC-Bearbeitungszentrum</b>			
Kontrolliert bewegte ungeschützte Teile	Beschäftigte regelmäßig im sorgsamem Umgang mit Werkzeugen und Schneiden, insbesondere bei zusammengesetzten Werkzeugen unterweisen, mindestens einmal jährlich, Unterweisung dokumentieren	08.11.2022	<input type="checkbox"/> Wirksam
Kontrolliert bewegte ungeschützte Teile	Es muss zumindest ein lückenloser, mehrlagiger und bis auf die Werkstückaufspanfläche herunterreichender Lamellenvorhang vorhanden sein	08.11.2022	<input type="checkbox"/> Wirksam
Kontrolliert bewegte ungeschützte Teile	Verschlossene oder fehlende Lamellenvorhänge nur durch vom Hersteller empfohlene Vorhänge	08.11.2022	<input type="checkbox"/> Wirksam

Quelle: meineBGHM

# Handlungsbedarf

∨ Handlungsbedarf

∨ Arbeitsmedizinische Vorsorge

∨ Betriebsanweisung

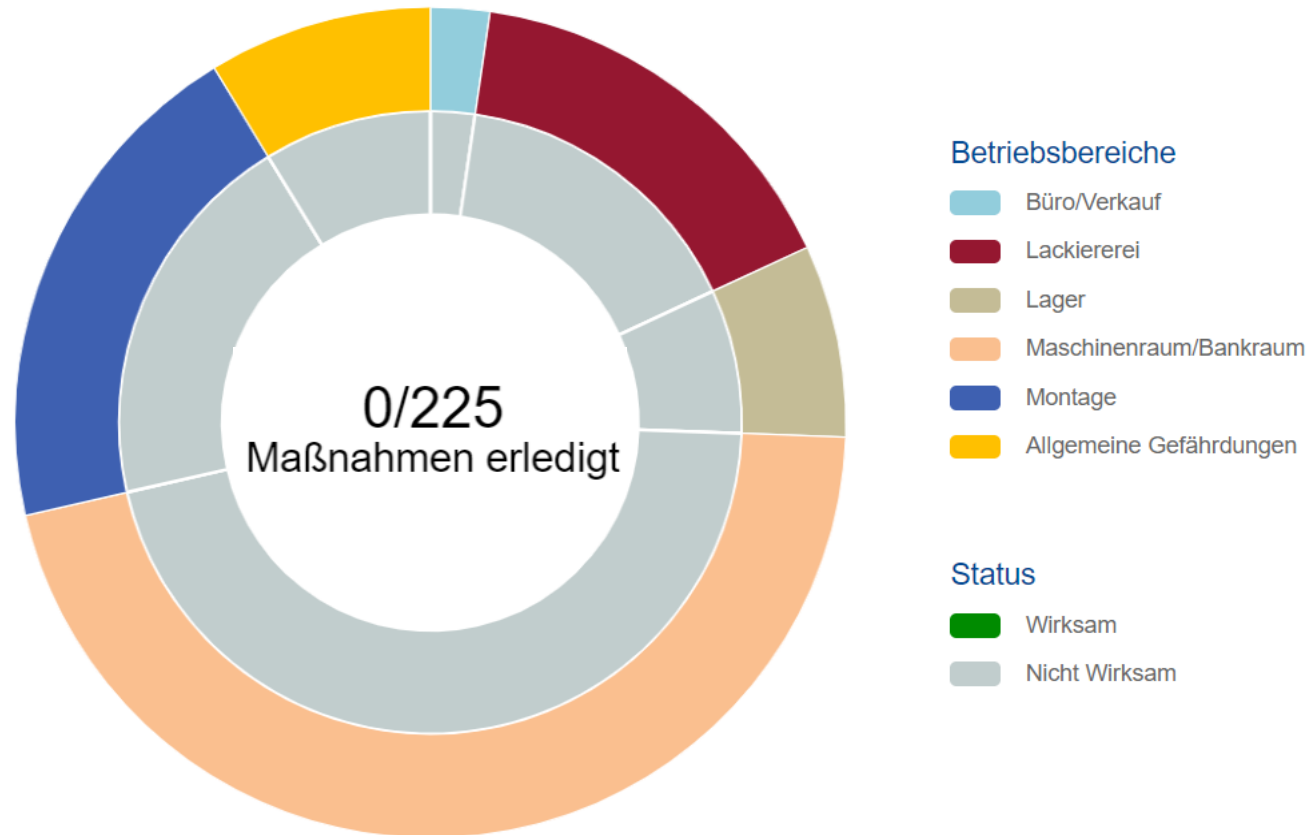
∨ Prüfpflichtige Arbeitsmittel

∨ Qualifikation / Eignung

∨ Unterweisung

Quelle: meineBGHM

# Gefährdungsbeurteilung erzeugen





 Gefährdungsbeurteilung erzeugen (.PDF)

Quelle: meineBGHM

# Dokumentation

## Arbeitsblatt: Gefährdungen und Schutzziele

<b>Betriebsstätte:</b>			
<b>Betriebsbereich:</b>		<b>Stand:</b>	11.06.2020
<b>Arbeitsplatz:</b>	Drehmaschine (handgesteuert)	<b>Blatt-Nr.:</b>	

Ermittelte Gefährdungen (Beschreibung)	Risiko 	Schutzmaßnahme	Handlungsbedarf		Wirksamkeit	
			Wer	Bis wann	Wirksam ab	Wer
Kontrolliert bewegte ungeschützte Teile		<input type="checkbox"/> Eng anliegende Kleidung tragen. Trageverbot für Schmuck <input type="checkbox"/> Stangenmaterial mittels Reitstock und Pinole und ggf. Lünette fachgerechtes einspannen <input type="checkbox"/> Werkstück fachgerecht einspannen <input type="checkbox"/> Für einen feste Anschlag für den Reitstock am Ende des Bearbeitungsbettes sorgen (Falls nicht vorhanden nachrüsten!) <input type="checkbox"/> Festgestellte Manipulationen umgehend rückgängig machen <input type="checkbox"/> Ggf. angetriebene Speichenhandräder durch geschlossene Handräder ersetzen (ohne herausstehendem Kurbelgriff) <input type="checkbox"/> Ggf. Leit- und Zugspindel verdecken <input type="checkbox"/> Kein selbsttätiges Wiederanlaufen nach Netzwiederkehr (z. B. Spannungsauslöser). (Falls nicht vorhanden nachrüsten!) <input type="checkbox"/> Lange Haare unter Haarnetz verbergen				

Quelle: BGHM

# Betriebsanweisung

Webcode: 214

Firma:	<b>Betriebsanweisung</b>	Nummer: 12.12
Namen der Firma hier einsetzen		
<b>1. Anwendungsbereich</b>		
Arbeiten an Drehmaschinen		
Abteilung: .....		Arbeitsplatz .....
<b>2. Gefahren für Mensch und Umwelt</b>		
<ul style="list-style-type: none"><li>• Erfasstwerden der Haare, Kleidung, Schmuck usw. durch Antrieb, Spindel, Werkzeug oder Werkstück.</li><li>• Getroffenwerden vom wegfliegenden Werkstück, von wegfliegenden Teilen, Spänen usw.</li><li>• Sich schneiden, stechen usw. an Werkzeug, Werkstück, Spänen.</li><li>• Intensiver Hautkontakt mit Kühlschmierstoff führt zur Zerstörung des Säureschutzmantels, Entfettung, Entwässerung und Reizung der Haut als Vorstufe von Hauterkrankungen.</li><li>• Schon geringfügige Hautverletzungen, z.B. durch Metallteilchen, erhöhen das Risiko einer kühlenschmierstoffbedingten Hauterkrankung.</li></ul>		
<b>3. Schutzmaßnahmen und Verhaltensregeln</b>		
<ul style="list-style-type: none"><li>• Vor Arbeitsbeginn Arbeitsplatz auf Mängel kontrollieren.</li><li>• Hautschutzmaßnahmen nach Hautschutzplan durchführen.</li><li>• Lange Haare durch Mütze, Haarnetz o.ä. verdecken.</li><li>• Enganliegende geschlossene Arbeitskleidung mit Ärmelbündchen tragen, ggf. Ärmel nach innen aufrollen.</li><li>• Armbanduhr, Fingerringe, Arm- und loser Halsschmuck, Krawatten, Schals usw. ablegen.</li><li>• Handschuhe dürfen beim Drehen nicht getragen werden.</li></ul>		

Quelle: BGHM

## Ziele der Gefährdungsbeurteilung

Reduzierung von

- arbeitsbedingten Unfällen und
- Erkrankungen

© Style-Photography - Fotolia.com





[www.bghm.de](http://www.bghm.de)

Webcode: 213

## Gefährdungsbeurteilungen



Als Hilfestellung für die Ermittlung von Gefährdungen für die Beurteilung der Arbeitsbedingungen und Dokumentation nach Arbeitsschutzgesetz (§§ 5 und 6) stehen Ihnen hier bereits vorbereitete Gefährdungsbeurteilungen im Word- und PDF-Format zum Download zur Verfügung.

Gefährdungsbeurteilungen stehen für folgende Gewerbebezüge zur Verfügung:

- Baustellen / Montage
- Holz / Kunststoff / Modellbau
- Kfz-Instandhaltung
- Maschinenbau
- Sanitär / Heizung / Klima
- Metall
- Oberflächenbehandlung

[www.bghm.de](http://www.bghm.de)

## Der Berg „Gefährdungsbeurteilung“ ist nicht so hoch, wie Sie glauben!

